

Infos zu unseren Sturzmontagesystemen

Maximale Masse der Profile			
	max. Breite	max. Höhe	max. Fläche
C37	3,0 m	3,3 m	6,2 m ²
AL6/28	2,5 m	2,9 m	*5,8 m ²
ALB6/28	2,2 m	2,0 m	3,4 m ²
AL8/28	3,0 m	3,0 m	*7,0 m ²
ALB8/28	2,9 m	3,0 m	7,0 m ²
C42	3,5 m	3,0 m	*7,0 m ²

Plattenmasse in mm				
	Plattenmasse		mind. Sturz- mass	
	Höhe	Tiefe	Höhe	Tiefe
140er	140	140	150	150
155er	155	155	165	165
170er	170	170	180	180
185er	185	185	195	195
210er	210	210	220	220

* Nur mit Motorantrieb. Abweichende maximale Fläche bei anderen Antrieben.

Verfügbare Standardantriebsarten:

Motor:

- Somfy oder Siral mit elektronischer Endabschaltung
- Somfy oder Siral mit Funktechnologie
- Somfy Solarmotoren

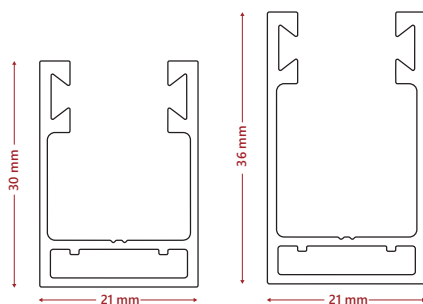
Federantrieb:

- Mit Riegel zur unteren Befestigung
- Mit Aluhandgriff oder versenkter Griffmulde in der Endschiene

Kurbelantrieb:

- Kurbel in Wunschlänge in Grau oder Weiss
- Mit Klemm- oder Magnetkurbelhalter
- Wanddurchführung in verschiedenen Abschrägungen

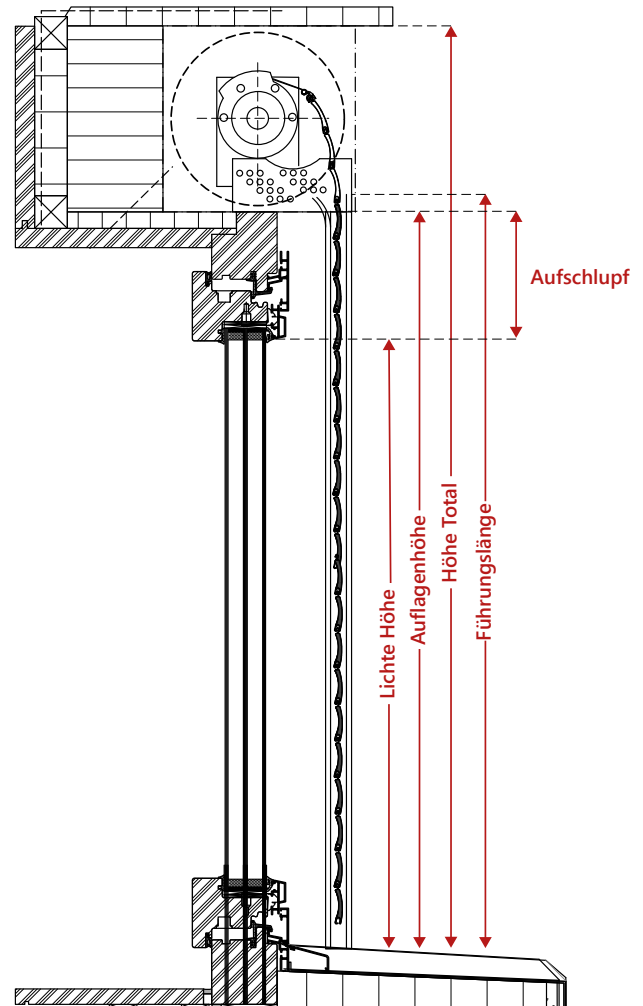
Standard-Führungsschienen:



F30, bis 4 m²

F36, ab 4m²

Führungen und Endschiene sind in den Standardfarben der Profile beschichtbar.
Sie finden die Standardfarben auf Seite 3.



Standardfarben zu unseren Profilen

Farbe	ähnlich RAL	ähnl. VSR	AL6/28 AL8/28	ALB6/28 ALB8/28	C37	C42	C52	C37 RC2
Weiss	9016 Verkehrsweiss	010	● NCS S 0502-B		●	● ¹	● ¹	●
Reinweiss	9010 Reinweiss	901	● NCS S 0502-Y		●			
Cremeweiss	9001 Cremeweiss		●		●	●	●	●
Perlweiss	1013 Perlweiss		●					
Creme						● ¹	● ¹	● ¹
Grünbeige	1000 Grünbeige	909	▲ NCS S 2020-G90Y					
Hellbeige		240	● NCS S 2010-Y30R		●	● ¹	● ¹	● ¹
Dunkelbeige		110	● NCS S 4010-Y50R		● ¹	● ¹	● ¹	
Chromgelb	1007 Narzissengelb	720	▲					
Bronze		780	●		Auf Anfrage			
Rehbraun	8023 Orangebraun		▲ NCS S 6030-Y40R					
Braun	8014 Sepiabraun	071	● NCS S 8010-Y50R		● ¹	● ¹	● ¹	● ¹
Lichtgrau	7035 Lichtgrau	904	●		●		●	
Achatgrau	7038 Achatgrau	130	●		● ¹	● ¹	● ¹	● ¹
Steingrau	7030 Steingrau		▲		●		●	
Weissaluminium	9006 Weissaluminium	140	●		●	●	●	●
Graualuminium	9007 Graualuminium	907	●		●	●	●	
Grau			▲ NCS S 6500-N					
Umbragrau	7022 Umbragrau				●	●	●	
Eisenglimmer	DB 703 Eisenglimmer		●		●	●	●	
Blaugrau			▲ NCS S 7010-B10G					
Anthrazitgrau	7016 Anthrazitgrau		●		●	●	●	●
Blassgrün		080	●					
Waldgrün			▲ NCS S 5540-G					
Moosgrün	6005 Moosgrün	220	● NCS S 7020-B90G		●		●	
Tannengrün	6009 Tannengrün				●	●	●	
Terrakotta	3013 Tomatenrot	120	● NCS S 3560-Y80R		Auf Anfrage			
Rubinrot	3003 Rubinrot		▲					
Purpurrot	3004 Purpurrot	330	● NCS S 3560-R		●			
Oxidrot	3009 Oxidrot		▲					
Taubenblau	5014 Taubenblau	903	▲ NCS S 4030-R90B					
Türkisblau	5018 Türkisblau	908	▲					
Azurblau	5009 Azurblau	440	▲					
Ultramarinblau	5002 Ultramarinblau	906	▲					
Graublau	5008 Graublau		▲					

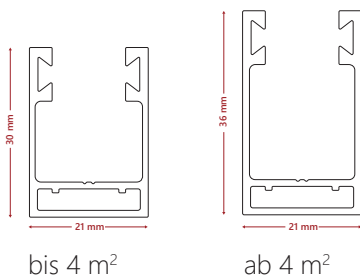
● = Standardfarbe | ▲ = Restposten (Preis für Standardfarbe wenn Lagermenge für Auftrag ausreicht) | 1 = nicht definiert
Achtung! Die abgebildeten Farben entsprechen nicht dem Original und können aus drucktechnischen Gründen abweichen.

Infos zum Sturzmontagesystem mit C37-Profil

Max. Verwendungsbreite:	3,0 m	Nennstärke:	8,0 mm
Max. Verwendungshöhe:	3,3 m	Deckfläche:	37,0 mm
Max. Fläche:	6,2 m ²	U-Wert:	1,5
Gewicht / m ² :	3,5 kg	Lärmreduktion R:	10 dB



Standardführungen zur Sturzmontage:



Profil-Standardfarben

Farbe	ähnlich RAL
Weiss	9016 Verkehrsweiss
Reinweiss	VSR 901
Cremeweiss	9001 Cremeweiss
Hellbeige	VSR 240
Dunkelbeige ¹	
Braun ¹	8014 Sepiabraun
Lichtgrau	7035 Lichtgrau
Achatgrau ¹	7038 Achatgrau
Steingrau	7030 Steingrau
Weissaluminium	9006 Weissaluminium
Graualuminium	9007 Graualuminium
Umbragrau	7022 Umbragrau
Eisenglimmer	DB 703 Eisenglimmer
Anthrazitgrau	7016 Anthrazitgrau
Moosgrün	6005 Moosgrün
Tannengrün	6009 Tannengrün
Purpurrot	3004 Purpurrot

Im Preis enthalten:

Selbstroller	Stossriegel, Griffmulde schwarz, Knotenkette, Führungsschienenabschluss unten
Getriebe	Schneckengetriebe, Kurbel, Kurbel-durchführung, Kurbelhalter
Motor	Ohne Motor, ohne Wand- und Hand-sender

Das C37-Profil ist nicht beschichtbar.

¹ = nicht definiert

Die Systemteile des Sturzmontagesystems (Führungen und Endschiene) sind in den Profil-Standardfarben beschichtbar.

Höhe in mm →	Lagerplatte											
	1000	1200	1400	1600	1800	2000	2200	2400	2600	2800	3000	3200
SW 60	140	140	155	170	170	170	185	185	185	210	210	210

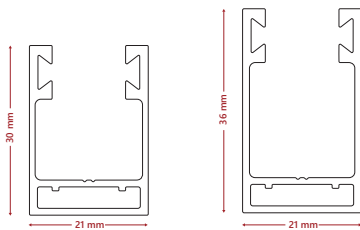
Infos zum Sturzmontagesystem mit AL6/28-Profil

Max. Verwendungsbreite:	2,5 m	Nenndicke:	7,5 mm
Max. Verwendungshöhe:	2,9 m	Deckfläche:	28,0 mm
Max. Fläche:	*5,8 m ²	U-Wert:	1,5
Gewicht / m ² :	4,1 kg	Lärmreduktion R:	10 dB



*Max. Fläche bei Selbstrollerantrieb: 5,3 m²

Standardführungen zur Sturzmontage:



bis 4 m²

ab 4 m²

Im Preis enthalten:

Selbstroller	Stossriegel, Griffmulde schwarz, Knotenkette, Führungsschienenabschluss unten
Getriebe	Schneckengetriebe, Kurbel, Kurbeldurchführung, Kurbelhalter
Motor	Ohne Motor, ohne Wand- und Handsender

Profil-Standardfarben

Farbe	ähnlich RAL
Weiss	NCS S 0502-B
Reinweiss	NCS S 0502-Y
Cremeweiss	RAL 9001 Cremeweiss
Perlweiss	RAL 1013 Perlweiss
Hellbeige	NCS S 2010-Y30R
Dunkelbeige	NCS S 4010-Y50R
Bronze	VSR 780
Braun	NCS S 8010-Y50R
Lichtgrau	RAL 7035 Lichtgrau
Achatgrau	RAL 7038 Achatgrau
Weissaluminium	RAL 9006 Weissaluminium
Graualuminium	RAL 9007 Graualuminium
Eisenglimmer	DB 703 Eisenglimmer
Anthrazitgrau	RAL 7016 Anthrazitgrau
Blassgrün	VSR 080
Moosgrün	NCS S 7020-B90G
Terrakotta	NCS S 3560-Y80R
Purpurrot	NCS S 3560-R

Die Systemteile des Sturzmontagesystems (Führungen und Endschiene) sind in den Profil-Standardfarben beschichtbar.

	Lagerplatte									
Höhe in mm →	1000	1200	1400	1600	1800	2000	2200	2400	2600	2800
SW 60	130	140	155	155	170	170	170	185	185	185

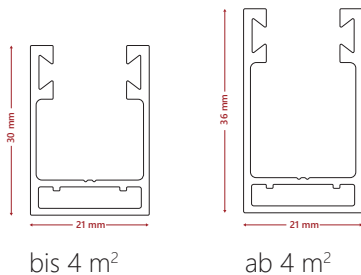
Infos zum Sturzmontagesystem mit AL8/28-Profil

Max. Verwendungsbreite:	3,0 m	Nennstärke:	8,0 mm
Max. Verwendungshöhe:	3,0 m	Deckfläche:	28,0 mm
Max. Fläche:	*7,0 m ²	U-Wert:	1,5
Gewicht / m ² :	4,1 kg	Lärmreduktion R:	10 dB



*Max. Fläche bei Selbstrollerantrieb: 5,3 m²

Standardführungen zur Sturzmontage:



Im Preis enthalten:

Selbstroller	Stossriegel, Griffmulde schwarz, Knotenkette, Führungsschienenabschluss unten
Getriebe	Schneckengetriebe, Kurbel, Kurbeldurchführung, Kurbelhalter
Motor	Ohne Motor, ohne Wand- und Handsender

Profil-Standardfarben

Farbe	ähnlich RAL
Weiss	NCS S 0502-B
Reinweiss	NCS S 0502-Y
Cremeweiss	RAL 9001 Cremeweiss
Perlweiss	RAL 1013 Perlweiss
Hellbeige	NCS S 2010-Y30R
Dunkelbeige	NCS S 4010-Y50R
Bronze	VSR 780
Braun	NCS S 8010-Y50R
Lichtgrau	RAL 7035 Lichtgrau
Achatgrau	RAL 7038 Achatgrau
Weissaluminium	RAL 9006 Weissaluminium
Graualuminium	RAL 9007 Graualuminium
Eisenglimmer	DB 703 Eisenglimmer
Anthrazitgrau	RAL 7016 Anthrazitgrau
Blassgrün	VSR 080
Moosgrün	NCS S 7020-B90G
Terrakotta	NCS S 3560-Y80R
Purpurrot	NCS S 3560-R

Die Systemteile des Sturzmontagesystems (Führungen und Endschiene) sind in den Profil-Standardfarben beschichtbar.

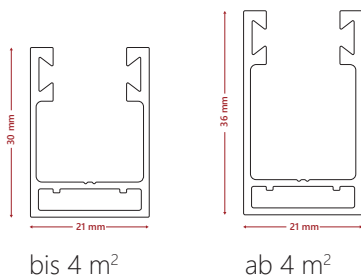
	Lagerplatte										
Höhe in mm →	1000	1200	1400	1600	1800	2000	2200	2400	2600	2800	3000
SW 60	140	140	155	155	170	170	170	185	185	210	210

Infos zum Sturzmontagesystem mit ALB6/28-Profil

Max. Verwendungsbreite:	2,2 m	Nennstärke:	7,5 mm
Max. Verwendungshöhe:	2,0 m	Deckfläche:	28,0 mm
Max. Fläche:	3,4 m ²	U-Wert:	1,5
Gewicht / m ² :	4,1 kg	Lärmreduktion R:	10 dB



Standardführungen zur Sturzmontage:



Im Preis enthalten:

Getriebe	Schneckengetriebe, Kurbel, Kurbel-durchführung, Kurbelhalter
Motor	Ohne Motor, ohne Wand- und Hand-sender

Das ALB6/28 Profil ist nicht mit Selbstrollerantrieb erhältlich.

Profil-Standardfarben

Farbe	ähnlich RAL
Weiss	NCS S 0502-B
Reinweiss	NCS S 0502-Y
Cremeweiss	RAL 9001 Cremeweiss
Perlweiss	RAL 1013 Perlweiss
Hellbeige	NCS S 2010-Y30R
Dunkelbeige	NCS S 4010-Y50R
Bronze	VSR 780
Braun	NCS S 8010-Y50R
Lichtgrau	RAL 7035 Lichtgrau
Achatgrau	RAL 7038 Achatgrau
Weissaluminium	RAL 9006 Weissaluminium
Graualuminium	RAL 9007 Graualuminium
Eisenglimmer	DB 703 Eisenglimmer
Anthrazitgrau	RAL 7016 Anthrazitgrau
Blassgrün	VSR 080
Moosgrün	NCS S 7020-B90G
Terrakotta	NCS S 3560-Y80R
Purpurrot	NCS S 3560-R

Die Systemteile des Sturzmontagesystems (Führungen und Endschiene) sind in den Profil-Standardfarben beschichtbar.

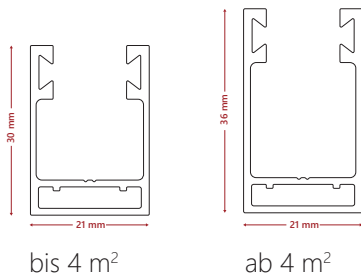
		Lagerplatte					
Höhe in mm	→	1000	1200	1400	1600	1800	2000
SW 60		140	140	155	155	170	170

Infos zum Sturzmontagesystem mit ALB8/28-Profil

Max. Verwendungsbreite:	2,9 m	Nennstärke:	8,0 mm
Max. Verwendungshöhe:	3,0 m	Deckfläche:	28,0 mm
Max. Fläche:	7,0 m ²	U-Wert:	1,5
Gewicht / m ² :	4,1 kg	Lärmreduktion R:	10 dB



Standardführungen zur Sturzmontage:



Im Preis enthalten:

Getriebe	Schneckengetriebe, Kurbel, Kurbel-durchführung, Kurbelhalter
Motor	Ohne Motor, ohne Wand- und Hand-sender

Das ALB8/28 Profil ist nicht mit Selbstrollerantrieb erhältlich.

Profil-Standardfarben

Farbe	ähnlich RAL
Weiss	NCS S 0502-B
Reinweiss	NCS S 0502-Y
Cremeweiss	RAL 9001 Cremeweiss
Perlweiss	RAL 1013 Perlweiss
Hellbeige	NCS S 2010-Y30R
Dunkelbeige	NCS S 4010-Y50R
Bronze	VSR 780
Braun	NCS S 8010-Y50R
Lichtgrau	RAL 7035 Lichtgrau
Achatgrau	RAL 7038 Achatgrau
Weissaluminium	RAL 9006 Weissaluminium
Graualuminium	RAL 9007 Graualuminium
Eisenglimmer	DB 703 Eisenglimmer
Anthrazitgrau	RAL 7016 Anthrazitgrau
Blassgrün	VSR 080
Moosgrün	NCS S 7020-B90G
Terrakotta	NCS S 3560-Y80R
Purpurrot	NCS S 3560-R

Die Systemteile des Sturzmontagesystems (Führungen und Endschiene) sind in den Profil-Standardfarben beschichtbar.

	Lagerplatte										
Höhe in mm →	1000	1200	1400	1600	1800	2000	2200	2400	2600	2800	3000
SW 60	140	140	155	155	170	170	170	185	185	210	210

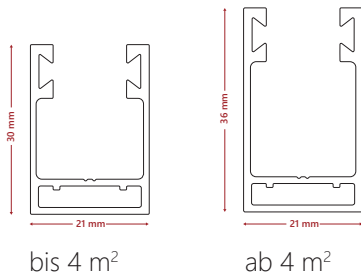
Infos zum Sturzmontagesystem mit C42-Profil

Max. Verwendungsbreite:	3,5 m	Nennstärke:	9,3 mm
Max. Verwendungshöhe:	3,0 m	Deckfläche:	42,0 mm
Max. Fläche:	*7,0 m ²	U-Wert:	1,5
Gewicht / m ² :	3,9 kg	Lärmreduktion R:	10 dB



*Max. Fläche bei Selbstrollerantrieb: 4,3 m² | Max. Fläche bei Getriebeantrieb: 6,4 m²

Standardführungen zur Sturzmontage:



Profil-Standardfarben

Farbe	ähnlich RAL
Weiss ¹	9016 Verkehrsweiss
Cremeweiss	9001 Cremeweiss
Creme ¹	
Hellbeige ¹	
Dunkelbeige ¹	
Braun ¹	8014 Sepiabraun
Achatgrau ¹	7038 Achatgrau
Weissaluminium	9006 Weissaluminium
Graualuminium	9007 Graualuminium
Umbragrau	7022 Umbragrau
Eisenglimmer	DB 703 Eisenglimmer
Anthrazitgrau	7016 Anthrazitgrau
Tannengrün	6009 Tannengrün

Im Preis enthalten:

Selbstroller	Stossriegel, Griffmulde schwarz, Knotenkette, Führungsschienenabschluss unten
Getriebe	Schneckengetriebe, Kurbel, Kurbeldurchführung, Kurbelhalter
Motor	Ohne Motor, ohne Wand- und Handsender

Das C42-Profil ist nicht beschichtbar.

¹ = nicht definiert

Die Systemteile des Sturzmontagesystems (Führungen und Endschiene) sind in den Profil-Standardfarben beschichtbar.

	Lagerplatte										
Höhe in mm →	1000	1200	1400	1600	1800	2000	2200	2400	2600	2800	3000
SW 60	140	155	155	155	170	170	185	185	210	210	210